


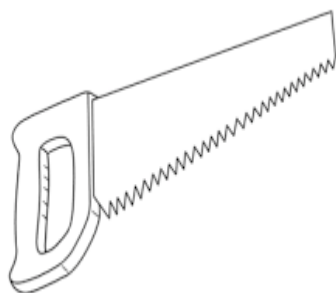

Data: 27.05.2020.

Temat: .Z rodziną najlepiej. Rozmowa kierowana o rodzinie dziecka: rodzeństwie, dziadkach, oglądanie zdjęć w albumach
-rozwijanie kompetencji językowych, wzmacnianie więzi z rodziną

Zadanie1 Czy masz w domu fotografię rodzinną na której są wszyscy Twoi bliscy? Jeżeli tak to obejrzyj ją i powiedz kogo na niej brakuje, dlaczego? Poniżej zamieszczono drzewo genealogiczne, z pomocą rodziców wykonaj drzewo Twojej rodziny wykorzystując zamieszczony rysunek (możesz narysować członków rodziny w pustych kółkach lub wkleić zdjęcia) pokoloruj drzewo



























Zadanie 2 Które przedmioty należą do mamy, a które do taty? Przedmioty taty otocz czerwonym kołem, a mamy niebieskim, pokoloruj obrazki



Co jeszcze może należeć do mamy? Narysuj to

To imiona dzieci z Przedszkolankowa, przeczytaj je a następnie połącz litery tworząc imiona. Czy Ty znasz imiona członków Swojej rodziny? Mamy, taty, babci, dziadka, może cioci, wujka....

	MARTA	   
	MIREK	    
	KASIA	    
	KOSMA	     

Przeczytaj sylaby.
Narysuj przedmioty, których nazwy rozpoczynają się tymi sylabami.

ma

ta

6 latki wykonanie ćwiczenia w książce nr4 s.27a i b

Pamiętasz, że w środę mamy gimnastykę, poćwicz więc sam lub z rodzicem

Ćwiczenia z liczeniem W PODSKOKACH

<https://www.youtube.com/watch?v=bzboHM5GUzg>

